

# NUEVAS TRENZAS

## Conociendo a las mujeres rurales jóvenes de América Latina



Huanta, Ayacucho, Perú / Fotografía: Andrea García

# Perú

### • CARACTERÍSTICAS DE LAS MUJERES RURALES JÓVENES EN EL PERÚ

- Demografía
- Población rural
- Estado civil
- Situación socioeconómica
- Educación
- Acceso a las TIC

### • BRECHAS

- Brecha geográfica
- Brecha de género
- Brecha de género en educación secundaria
- Brecha generacional
- Educación promedio
- Brecha de pobreza

### • BUENAS NOTICIAS Y RETOS PENDIENTES

- Buenas noticias
- Brecha de género en años de educación promedio
- Acceso a servicios por grupo de edades
- Retos pendientes
- Brecha de género en el uso de Internet

### • PRINCIPALES HALLAZGOS

- Educación
- Brecha geográfica de educación secundaria completa
- Ingresos
- Acceso a las TIC
- Acceso a servicios

## Características de las mujeres rurales en el Perú

### DEMOGRAFÍA

- > En el Perú habitan 27 millones de personas, de las cuales el 24% vive en el ámbito rural.
- > Las mujeres representan el 51% de la población nacional y el 50% de la población rural.
- > Las mujeres rurales entre los 14 y 35 años de edad representan el 16% de la población rural, mientras que los hombres representan el 17%.
- > Por cada 100 hombres rurales entre los 14 y 35 años hay 92 mujeres.

### POBLACIÓN RURAL

| GRUPOS DE EDAD     | MUJERES          | HOMBRES          | ÍNDICE      |
|--------------------|------------------|------------------|-------------|
| Menores de 14 años | 1,298,654        | 1,275,416        | 1.02        |
| Entre 14 y 17 años | 400,954          | 464,141          | 0.86        |
| Entre 18 y 25 años | 444,769          | 519,533          | 0.86        |
| Entre 26 y 35 años | 456,037          | 432,253          | 1.06        |
| Mayores de 35 años | 1,451,107        | 1,384,294        | 1.05        |
| <b>Total</b>       | <b>4,051,521</b> | <b>4,075,637</b> | <b>0.99</b> |

Elaboración propia

### ESTADO CIVIL

- > El 53% de las mujeres rurales entre 14 y 35 años son solteras.
- > El 12% de las mujeres rurales entre 14 y 35 años declara estar casada, mientras que el 31% tiene un conviviente.
- > Las mujeres rurales entre 26 y 35 años tienen en promedio tres hijos.
- > El 51% de las mujeres pobres y el 48% de las mujeres pobres extremos entre los 18 y 25 años son solteras.

### SITUACIÓN SOCIOECONÓMICA

- > Del total de hogares donde mujeres entre 14 y 35 años son jefas sin cónyuge, el 88% se encuentra en zonas urbanas mientras el 12% está en zonas rurales.
- > Del total de hogares donde mujeres entre 14 y 35 años son jefas con cónyuge, el 93% habita en zonas urbanas y el 7% en zonas rurales.
- > Los hogares donde mujeres rurales entre 18 y 25 años son jefas sin cónyuge se distribuyen de la siguiente manera: 49% no pobres, 32% en pobreza no extrema y 19% en pobreza extrema.
- > Los hogares donde mujeres rurales entre 26 y 35 años son jefas sin cónyuge se distribuyen de la siguiente manera: 50% no pobres, 27% en pobreza no extrema y 23% en pobreza extrema.

### EDUCACIÓN

- > Las mujeres rurales entre 18 y 35 años tienen en promedio siete años de educación.
- > El 27% de las mujeres rurales entre 18 y 25 años ha culminado la secundaria. En el grupo de 26 a 35 años, la cifra desciende a 13%.
- > Solo el 1% de las mujeres rurales entre 26 y 35 años ha culminado la educación superior técnica.
- > El 32% de las mujeres rurales entre 14 y 35 años tiene una lengua materna diferente al castellano.

### ACCESO A TIC

- > El 14% de mujeres rurales entre 14 y 35 años ha usado Internet al menos una vez en el último mes.
- > El 56% de las mujeres rurales entre 14 y 35 años cuenta con al menos un celular en el hogar.
- > Solo el 3% de los hogares donde una mujer rural es jefa o cónyuge cuenta con teléfono fijo.

## Brechas

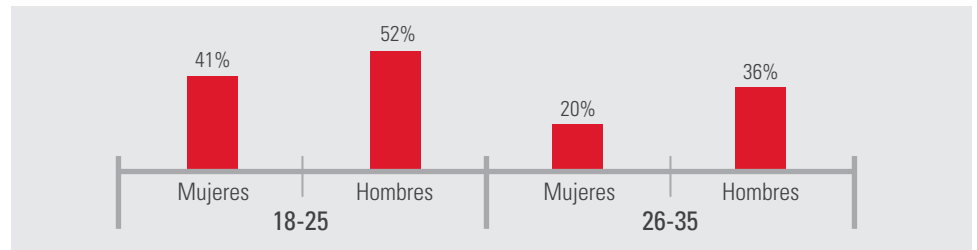
### BRECHA GEOGRÁFICA

- > El porcentaje de mujeres convivientes es mayor en el ámbito rural (31%) que en el urbano (22%).
- > Solo el 20% de las mujeres rurales entre 26 y 35 años cuenta con educación secundaria completa, frente a un 70% de mujeres urbanas del mismo grupo de edad.
- > El 72% de mujeres urbanas entre los 14 y 17 años accedió a Internet en el último mes, mientras que solo el 22% de mujeres rurales del mismo rango de edad lo hizo en el mismo período.
- > El gasto de las mujeres rurales entre 14 y 17 años representa el 58% del gasto de las mujeres urbanas de su misma edad mientras que su ingreso representa un 60%.

## BRECHA DE GÉNERO

- > Los hombres rurales entre los 18 y 25 años tienden a estar solteros (80%) si se les comparara con las mujeres rurales (55%) de la misma edad.
- > El mismo porcentaje (50%) de hombres y mujeres rurales entre los 26 y 35 años tienen convivientes.
- > El gráfico 1 muestra la brecha de género en el ámbito rural con respecto a la educación secundaria completa en el grupo de 18 a 35 años.

(Gráfico 1) BRECHA DE GÉNERO EN EDUCACIÓN SECUNDARIA



Elaboración propia

- > Los hombres rurales suelen usar Internet en mayor medida que las mujeres. En el grupo de 14 a 17 años, el 28% de los hombres usa Internet frente al 22% de mujeres.

## BRECHA GENERACIONAL

- > Las mujeres rurales entre los 14 y 35 años cuentan con un mayor promedio de años estudiados que las mujeres rurales mayores de 35 años.

(Gráfico 2) AÑOS DE EDUCACIÓN PROMEDIO

| GRUPOS DE EDAD     | AÑOS DE EDUCACIÓN PROMEDIO |
|--------------------|----------------------------|
| Entre 14 y 17 años | 7.6                        |
| Entre 18 y 25 años | 7.7                        |
| Entre 26 y 35 años | 5.8                        |
| Mayores de 35 años | 2.7                        |

Elaboración propia

- > El 13% de las mujeres rurales entre 14 y 35 años ha usado Internet. Solo el 1% de las mujeres rurales mayores de 35 años afirma haberlo hecho.

## BRECHA DE POBREZA

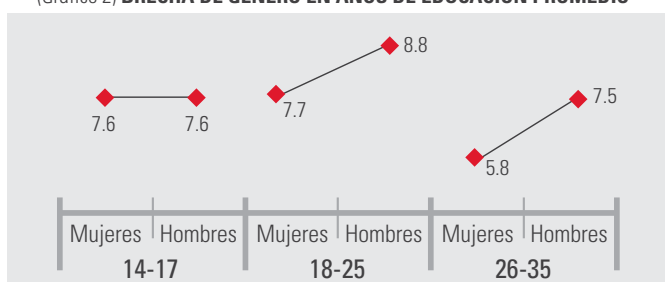
- > El 31% de las mujeres rurales pobres entre 18 y 25 años y el 19% de las mujeres en pobreza extrema en el mismo rango de edad logra culminar la educación secundaria mientras que solo el 13% de las pobres y el 8% de las mujeres en pobreza extrema en el grupo de 26 a 35 años logra terminar este nivel educativo.
- > En ambos grupos de edades, el grado de pobreza está relacionado con el uso de Internet. El 12% de las mujeres rurales en pobreza extrema entre 18 y 25 años afirma usar Internet mientras que el 27% de las mujeres rurales no pobres del mismo grupo de edad lo hacen.

## Buenas noticias y retos pendientes

### BUENAS NOTICIAS

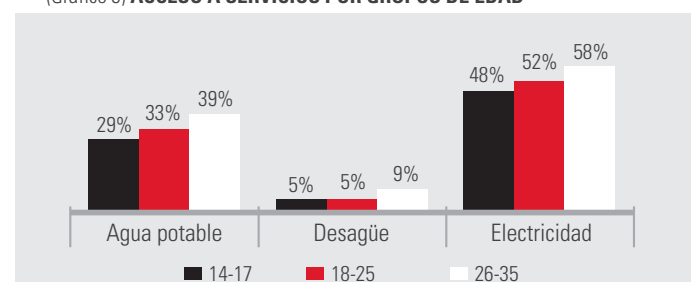
- > El número de años promedio de educación ha aumentado en los grupos de mujeres rurales más jóvenes. De 5.8 años en el grupo de 26 a 35 años a 7.6 en el grupo de 18 a 25 años.
- > La diferencia entre hombres y mujeres rurales respecto a los años de educación ha desaparecido en el grupo de menor edad (Ver gráfico 2).
- > A mayor cantidad de años de las mujeres rurales jóvenes se tiene un mayor acceso a servicios como electricidad, agua potable y desagüe (Ver gráfico 3).

(Gráfico 2) BRECHA DE GÉNERO EN AÑOS DE EDUCACIÓN PROMEDIO



Elaboración propia

(Gráfico 3) ACCESO A SERVICIOS POR GRUPOS DE EDAD

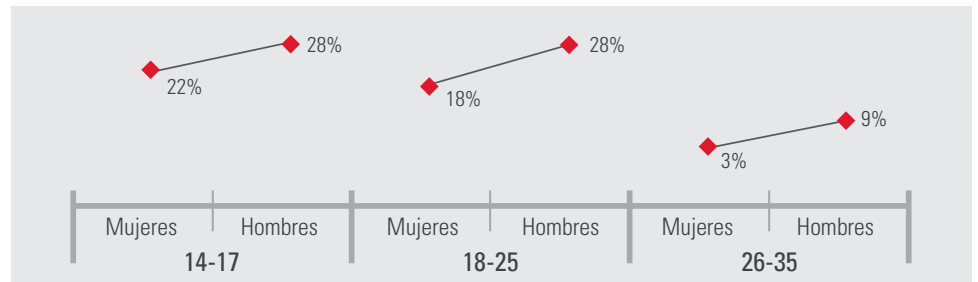


Elaboración propia

## RETOS PENDIENTES

- > Persisten las diferencias entre zonas urbanas y rurales con respecto al acceso a la educación y a la cantidad de años estudiados de las mujeres rurales jóvenes.
- > El acceso a Internet sigue siendo muy reducido en el caso de las mujeres rurales en el rango de edad mayor.
- > Aún existen diferencias de género en las zonas rurales con respecto al uso de Internet (Ver gráfico 4).

(Gráfico 4) BRECHA DE GÉNERO EN EL USO DE INTERNET



Elaboración propia

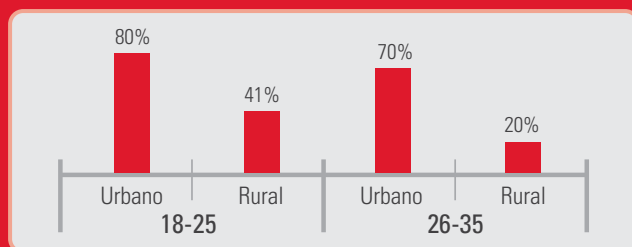
- > Hay una relación positiva entre la situación de pobreza de los hogares de las mujeres rurales jóvenes y el número de hijos: mientras más pobre es el hogar, las mujeres tienen un mayor número de hijos.
- > Aún existe un acceso reducido a servicios de desagüe y telefonía fija en los hogares rurales en los que una mujer rural joven es jefa o cónyuge.

# PRINCIPALES HALLAZGOS

## Educación

Si bien se reduce la brecha geográfica con respecto a los años estudiados y al acceso a educación, ésta aún se mantiene en los niveles secundario y superior.

(Gráfico 5) BRECHA GEOGRÁFICA DE EDUCACIÓN SECUNDARIA COMPLETA



Elaboración propia

## Ingresos

Existe una amplia diferencia respecto a ingresos entre los hogares rurales liderados por mujeres jóvenes y los hogares urbanos de la misma condición.

## Acceso a las TIC

El 56% de las mujeres rurales del grupo de edad más joven cuenta con al menos un celular en su hogar. Sin embargo, existe una gran brecha geográfica y generacional en el acceso a Internet: el 97% de mujeres rurales entre los 26 y 35 años afirma no haber usado este servicio en el último mes.

## Acceso a servicios

Persisten aún brechas importantes en el acceso a la gran parte de los servicios. Si bien un gran porcentaje de hogares liderados por mujeres rurales jóvenes cuenta con servicios de agua potable y electricidad, hace falta aún satisfacer servicios como el de desagüe.

### Fuentes

- Censo Nacional 2007
- Encuesta Nacional de Hogares 2010